

Bästa miljö vid skonsam färgborttagning – Kapsla in med ES – Bästa hållbara utveckling

BYGGNADSVÅRD

Medel för kulturminnesvård, underhåll av fastigheter, inne och ute.

ES-metoden

ESS-metoden





takcare.se
AGS-BPS-ES-ESS-TCS


Ikke etsande på glas, skadar inte rötter på växter som gräs eller träd, miljöanpassade och användarvänliga.

Ta bort färg, bästa vätning under statiskt laddad plastfolie, ta ett lager, lager efter lager, eller alla lager. plastfärgen överst?, eller tex. lämna kvar blymönja. Plastfolie ej på tak.

Tak och fasad, inkapsling och omhändertagande av obekant färg. 1 och 2 steg på brant yta.



- **ES 1**  Produkten finns med i SundaHus Miljödata, färglyftaren med intakt färg, för akryl-och alkydfärg bl.a. Plastisol.
- 1) Samtidig upplyftning av både toppfärg och primer. Spruta ut på morgonen, skjuva med ES- eller ESS-metoden efter 1,5-min 12-timmar.
- 2) Spruta ut på kvällen, skjuva med ES- eller ESS-metoden efter 12- timmar. Lyfter/löser normalt 3 - 4 olika typer av färger under natten, för utomhusbruk, färglyftaren framtagen för Plastisol från början, men lyfter även linoljefärg. 2-stegsapplicering utomhus.
-
- **ES +(plus)**  Produkten finns med i SundaHus Miljödata, den snabba, är färglyftaren för spill och klotter, minst toppfärg på plåttak, bättre än ES 1 på kall metallyta. Den har kort verkningstid och löser inte samtidigt primer. Kräver på plåttak, bortforsling med roterande strålar på falsen min 170 bar. 2-stegsapplicering, inom- och utomhus. Tips! Basen för klottersanering.
-
- **ES**  Produkten finns med i SundaHus Miljödata, den avancerade. Om du är det minsta osäker ta denna färglyftare, 24 tim. Du styr färgborttagningen från 15 minuter-72 tim. Men den måste ligga tjockt jämnt och flödigt, tätt inunder plastfolien. Då får du ett fantastiskt resultat. Med ES styr du färgborttagningen som du vill, på allt från gips, puts, trä, betong eller metall. Kombinationer av olika typer av färger, för t.ex. platsmålat eller delvis platsmålat tak. Löser alla typer av organiska ytskydd, dvs även alla gamla hårda linoljefärger, golvfärger och billack. Inom- och utomhus. Låt den gärna verka 48 timmar, ta bort folien, lägg ovanpå ett lager till, folien tillbaks, och låt verka ett dygn till. 2-stegsapplicering, inom- och utomhus.
-
- **ES 2**  Produkten finns med i SundaHus Miljödata, är färglösaren som är framtagen för stående yta, för akryl-och alkydfärg, extra förtjockad för att hänga kvar länge. Löser de flesta färger inkl. de flesta linoljefärger utomhus och inomhus, t.ex. 3 lager plastfärger på puts och 15 lager linoljefärger därunder. Denna anvisning vid låga 10°C: Låt den gärna verka 24 - 72 timmar, ta bort den statiskt laddade plastfolien emellan, och lägg ett lager till ovanpå, folie tillbaks, och låt verka ett dygn till, tot. -120 timmar.
- 1-stegsapplicering, utom- eller inomhus. Tillse god ventilation.
- Testa alla fyra ES medlen, spec. vid linoljefärg (ES eller ES 2) för bästa planering på din yta. Vi skickar gratis prover till dig.
Skjuvning efter färglösning/-lyftning: Mekanisk skrapning, ES, eller hetvatten flatstråle, ESS <350/18/ 90, alt. roterande vattenstrålar, 170/20, denna energi förstör normalt inte rostskyddet/ zinken på falsen på plåttaket, men om trä, min. 500 mm avstånd till träfibrer.



Denna produktinformation är endast avsedd som vägledning av produktens handhavande, Därför kan inte takcare.se ge någon garanti för uppnått resultat. Handhavaren av produkten skall utföra prov och själv ansvara för resultatet.

takcare.se

SE-746 33 Bålsta, SWEDEN | Phone: +46 707880320 | info@takcare.se

| www.takcare.se | www.shop.takcare.se |