




### Upplösning/ lyftning av beläggning på plåt, tak och fasad, inkapsling och omhändertagande av intakt färg i större stycken



- **ES 1**  Produkten finns med i SundaHus Miljödata **färglyftaren för originallack all akryl och alkyd**
- 1) Samtidig upplyftning av både toppfärg och primer spruta ut på morgonen, skjuva med ESS-metoden efter 1,5 -3 timmar.
- 2) Spruta ut på kvällen, skjuva med ESS-metoden efter 12 timmar. Lyfter/löser normalt 3 - 4 olika typer av färger under natten, för utomhusbruk, färglyftaren framtagen för Plastisol, Alkyd och grundfärg
- **ES +**  Produkten finns med i SundaHus Miljödata är färglösaren för minst **toppfärg**, snabbare än ES 1 på kall metallyta. Den löser dock normalt inte samtidigt på primer. Bortforsling med 170 -300 bar. Om 170 krävs roterande stråle.
- **ES**  Produkten finns med i SundaHus Miljödata Den avancerade, för **platsmålat, alla linoljefärger** färglagat tak.
- **ES 2** är färglösaren för speciellt **fasad inkl. korrugerad plåt, för originallack all akryl och alkyd, för linoljefärg/ plastfärg utomhus**, extra förtjockad för att hänga kvar.
- **Skjuvning efter färglösning/-lyftning:** Mekanisk skrapning eller ESS 350/18/ 90 alt. roterande vattenstrålar, 170/20, denna energi förstör normalt inte zinken.



= ingen skadad metall som ofta orsakas av vattenblästring !

Kapsla in med ESS-metoden och ta sedan hand om de gamla farliga färgerna uppe på taket. Avled tvättvatten från dagvattenbrunn.  
(bar/liter/min/temp C\*)